


**Ministerstvo životného prostredia
Slovenskej republiky**



**SPRÁVA O STAVE
ŽIVOTNÉHO PROSTREDIA
SLOVENSKEJ REPUBLIKY
V ROKU 2009**



**Slovenská agentúra
životného prostredia**



Životné podmienky sú fyzikálne, chemické a biologické faktory životného prostredia vo vzťahu k verejnému zdraviu...

§ 2 ods. 1 písm. d zákona č. 355/2007 Z.z. o ochrane, podpore a rozvoji verejného zdravia...

• ZDRAVIE OBYVATEĽSTVA

Stredná dĺžka života pri narodení (nádej na dožitie), má stúpajúci trend u oboch pohlaví a dosiahla v roku 2009 u mužov hodnotu 71,27 a u žien 78,74 roka. Populácia SR starne najmä pri základni vekovej pyramídy, t.j. zdola, v dôsledku poklesu úrovne plodnosti a pôrodnosti, mierne však už aj pri vrchole vekovej pyramídy v dôsledku zvyšovania strednej dĺžky života. **Štruktúra obyvateľstva** podľa pohlavia je podmienená pôrodnosťou, úmrtnosťou a vonkajšou migráciou. Sekundárny index maskulinity, t.j. počet narodených chlapcov na 1 000 narodených dievčat, má všeobecne kolísavé hodnoty. Najpozitívnejším prvkom v demografickom vývoji v roku 2009 bolo relatívne výraznejšie zvýšenie počtu živonarodených detí, ktoré sa dostalo na úroveň roku 1995.

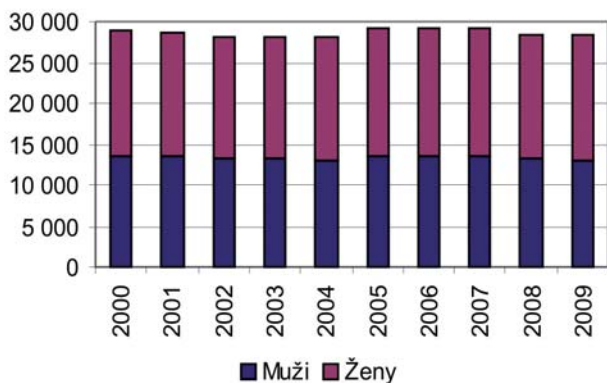
Chorobnosť a úmrtnosť

V roku 2009 zomrelo v SR 27 446 mužov a 25 467 žien, čo predstavuje oproti roku 2008 pokles úmrtí u mužov o 548 a nárast úmrtí u žien o 297 prípadov. V roku 2009 predstavovali zomretí muži 52 % všetkých zomrelých, ženy 48 %.

Najvyššia úmrtnosť obyvateľstva u mužov aj u žien je dlhodobo na **choroby obehovej sústavy**, keď v roku 2009 zomrelo na túto príčinu 28 265 osôb, čo predstavuje u mužov 46,8 % a u žien 60,6 %. Druhou najčastejšou príčinou úmrtí obyvateľstva v prípade oboch pohlaví sú naďalej **nádory** s miernym poklesom oproti minulému roku, keď v roku 2009 zomrelo na uvedené choroby 11 966 osôb, čo predstavuje 24,7 % u mužov a 20,4 % u žien. U mužov sú treťou najčastejšou príčinou úmrtia **vonkajšie príčiny** (8,5 %). Tretie miesto u žien predstavujú **ostatné choroby** (6,8 %).

Základné faktory ovplyvňujúce úmrtnosť obyvateľov SR

Graf 178. Choroby obehovej sústavy



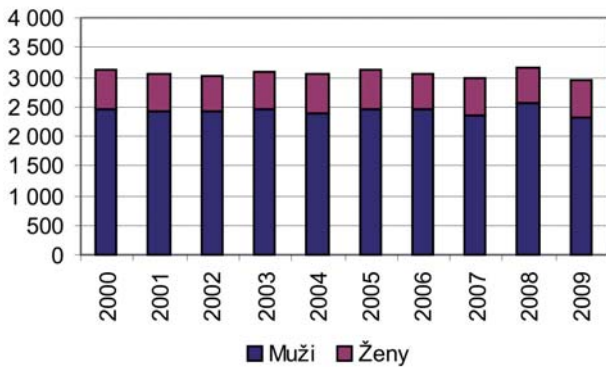
Zdroj: ŠÚ SR

Graf 179. Nádory



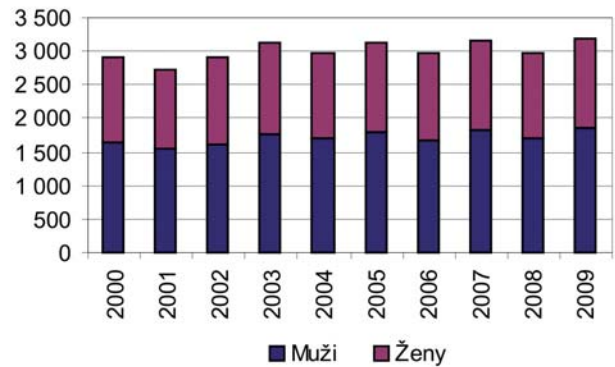
Zdroj: ŠÚ SR

Graf 180. Vonkajšie príčiny



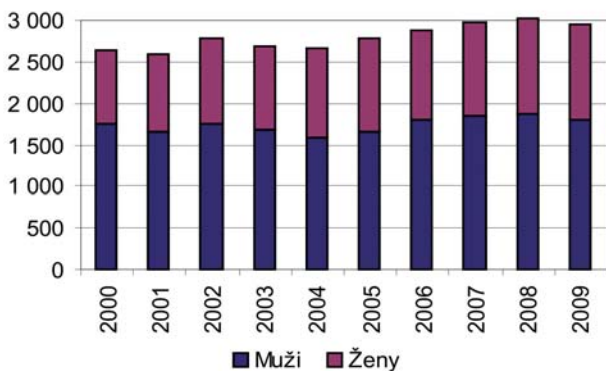
Zdroj: ŠÚ SR

Graf 181. Choroby dýchacej sústavy



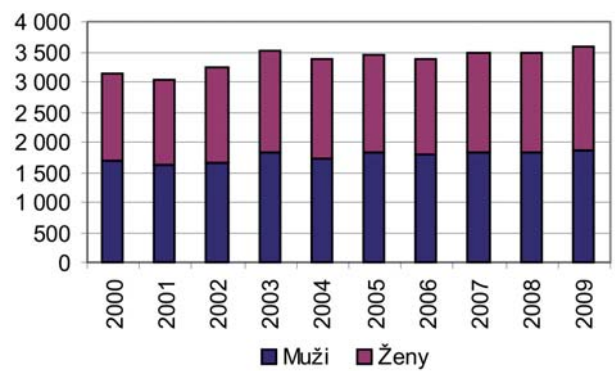
Zdroj: ŠÚ SR

Graf 182. Choroby tráviacej sústavy



Zdroj: ŠÚ SR

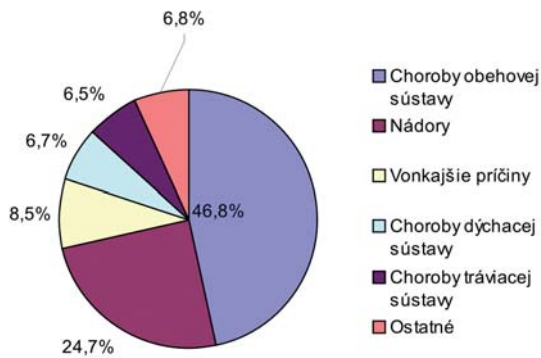
Graf 183. Ostatné



Zdroj: ŠÚ SR

Štruktúra príčin smrti v roku 2009 (%)

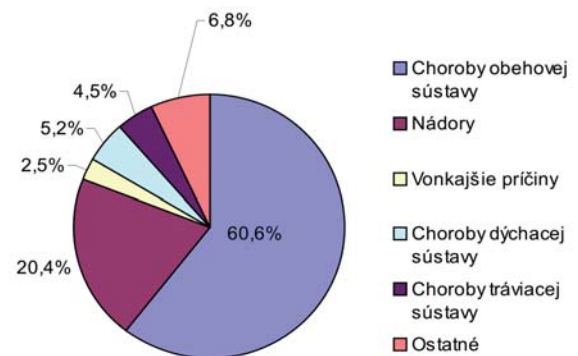
Graf 184. Muži



Zdroj: ŠÚ SR



Graf 185. Ženy



Zdroj: ŠÚ SR





Tabuľka 198. Zdravie obyvateľstva - vybrané ukazovatele

Ukazovateľ	2001	2002	2003	2004	2005	2006	2007	2008	2009
Stredná dĺžka života pri narodení									
• Muži	69,51	69,77	69,77	70,29	70,11	70,40	70,51	70,85	71,27
• Ženy	77,54	77,57	77,62	77,80	77,90	78,20	78,08	78,73	78,74
Živonarodení / 1 000 obyvateľov	9,5	9,5	9,6	10,0	10,1	10,0	10,1	10,6	11,3
Zomretí do 1 roka / 1 000 živonarodených	6,2	7,6	7,8	6,8	7,2	6,6	6,1	5,9	5,7
Novorodenecká úmrtnosť	4,1	4,7	4,5	3,9	4,1	3,5	3,4	3,4	3,1
Zomretí	51 980	51 532	52 230	51 852	53 475	53 301	53 856	53 164	52 913
Zomretí na 1 000 obyvateľov	9,7	9,6	9,7	9,6	9,9	9,9	10,0	9,8	9,8

Zdroj: ŠÚ SR

