

*Ministerstvo životného prostredia
Slovenskej republiky*



***SPRÁVA O STAVE
ŽIVOTNÉHO PROSTREDIA
SLOVENSKEJ REPUBLIKY
V ROKU 2008***



*Slovenská agentúra
životného prostredia*



Životné podmienky sú fyzikálne, chemické a biologické faktory životného prostredia vo vzťahu k verejnému zdraviu...

§ 2 ods. 1 písm. d zákona č. 355/2007 Z.z. o ochrane, podpore a rozvoji verejného zdravia...

• ZDRAVIE OBYVATEĽSTVA

Stredná dĺžka života pri narodení (nádej na dožitie), má stúpajúci trend u oboch pohlaví a dosiahla v roku 2008 u mužov hodnotu 70,85 a u žien 78,73 roka. Populácia SR starne najmä pri základni vekovej pyramídy, t.j. zdola, v dôsledku poklesu úrovne plodnosti a pôrodnosti, mierne však už aj pri vrchole vekovej pyramídy v dôsledku zvyšovania strednej dĺžky života. **Štruktúra obyvateľstva** podľa pohlavia je podmienená pôrodnosťou, úmrtnosťou a vonkajšou migráciou. Sekundárny index maskulinity, t.j. počet narodených chlapcov na 1 000 narodených dievčat, má všeobecne kolísavé hodnoty. Najpozitívnejším prvkom v demografickom vývoji v roku 2008 bolo relatívne výraznejšie zvýšenie počtu živo narodených detí, ktoré sa dostalo na úroveň roku 1998.

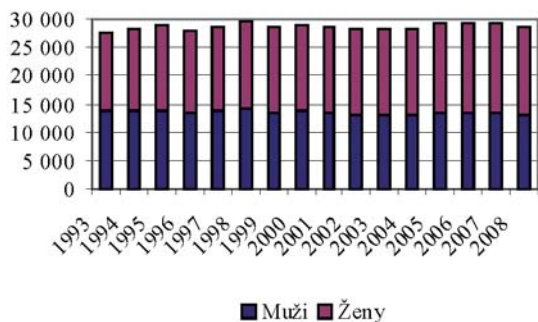
Chorobnosť a úmrtnosť

V roku 2008 zomrelo v SR 27 994 mužov a 25 170 žien, čo predstavuje oproti roku 2007 pokles úmrtí u mužov o 232 a u žien o 460 prípadov. V roku 2008 muži tvorili 52,7 % zomretých a ženy 47,3 %.

Najvyššia úmrtnosť obyvateľstva u mužov aj u žien je dlhodobo na **choroby obehovej sústavy**, keď v roku 2008 zomrelo na túto príčinu 28 502 osôb, čo predstavuje u mužov 46,9 % a u žien 61 %. Druhou najčastejšou príčinou úmrtí obyvateľstva v prípade oboch pohlaví sú naďalej **nádory** s miernym nárastom oproti minulému roku, keď v roku 2008 zomrelo na uvedené choroby 11 992 osôb, čo predstavuje 24,6 % u mužov a 20,3 % u žien. Tretie miesto u mužov patrí **úmrtnosti v dôsledku poranení a otráv a iné následky vonkajších príčin** (9,2 %). Tretie miesto u žien predstavujú **ostatné choroby** (6,5 %).

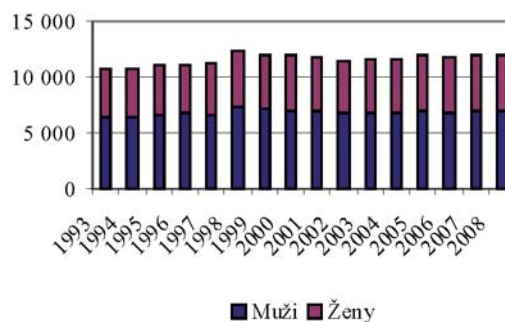
Základné faktory ovplyvňujúce úmrtnosť obyvateľov SR

Graf 231. Choroby obehovej sústavy



Zdroj: ŠÚ SR

Graf 232. Nádorové ochorenia



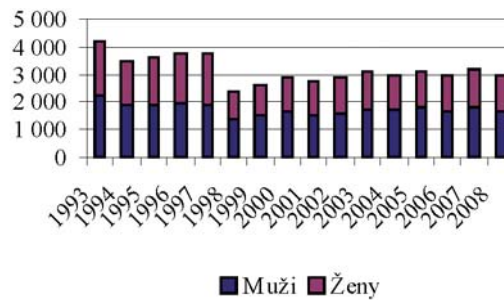
Zdroj: ŠÚ SR

Graf 233. Vonkajšie príčiny



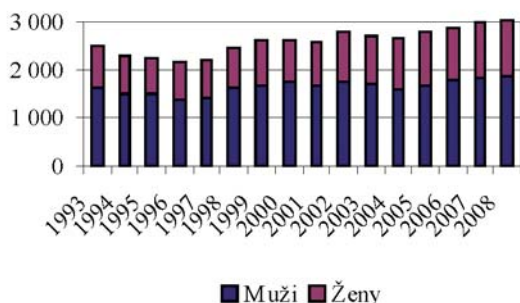
Zdroj: ŠÚ SR

Graf 234. Choroby dýchacej sústavy



Zdroj: ŠÚ SR

Graf 235. Choroby tráviacej sústavy



Zdroj: ŠÚ SR

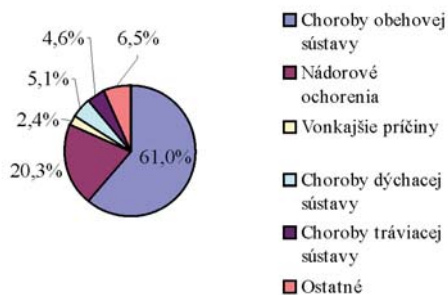
Graf 236. Ostatné



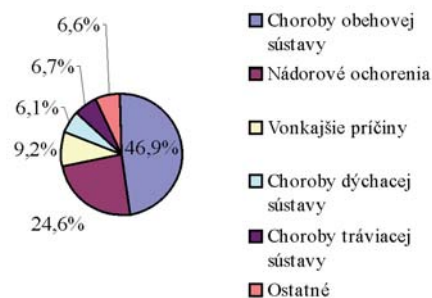
Zdroj: ŠÚ SR

Štruktúra príčin smrti v roku 2008 (%)

Graf 237. Ženy



Graf 238. Muži



Zdroj: ŠÚ SR



PRÍČINY A DÔSLEDKY STAVU ŽIVOTNÉHO PROSTREDIA



Tabuľka 238. Zdravie obyvateľstva - vybrané ukazovatele

Ukazovateľ	2000	2001	2002	2003	2004	2005	2006	2007	2008
Stredná dĺžka života pri narodení									
• Muži	69,15	69,51	69,77	69,76	70,29	70,1	70,4	70,51	70,85
• Ženy	77,23	77,54	77,57	77,62	77,82	77,9	78,2	78,08	78,73
Živonarodení/1 000 obyvateľov	10,2	9,5	9,5	9,6	10,0	10,1	10,0	10,1	10,6
Zomretých do 1 roka/ 1 000 živonarodených	8,6	6,2	7,6	7,8	6,8	7,2	6,6	6,1	5,9
Novorodenecká úmrtnosť	5,4	4,1	4,7	4,5	3,9	4,1	3,53	3,4	3,4
Zomretí	52 724	51 980	51 532	52 230	51 852	53 475	53 301	53 856	53 164
Zomretí na 1 000 obyvateľov	9,9	9,7	9,6	9,7	9,6	9,9	9,9	10,0	9,8

Zdroj: ŠÚ SR



J. Klinda