




**MINISTERSTVO ŽIVOTNÉHO PROSTREDIA  
SLOVENSKEJ REPUBLIKY**



**SPRÁVA O STAVE  
ŽIVOTNÉHO PROSTREDIA  
SLOVENSKEJ REPUBLIKY  
V ROKU 2001**





*Pri nakladaní s odpadmi alebo inom  
zaobchádzaní s nimi je každý povinný chrániť  
zdravie ľudí a životné prostredie.*

*§ 18 ods. 1 zákona č. 223/2001 Z. z.  
o odpadoch*

## ● ODPADY

### Bilancia vzniku odpadov

Rok 2001 je pre odpadové hospodárstvo významný predovšetkým prijatím **zákona č. 223/2001 Z.z. o odpadoch a o zmene a doplnení niektorých zákonov**. Po desiatich rokoch od prijatia zákona č. 238/1991 Zb. o odpadoch nadobudol v právnom poriadku SR 1. júla 2001 účinnosť nový zákon o odpadoch, ktorým sa SR významne priblížila k úrovni právnej regulácie odpadového hospodárstva v EÚ.

Novým zákonom sa s EÚ harmonizovalo vymedzenie najdôležitejších pojmov z oblasti odpadového hospodárstva (odpad, zhodnocovanie a zneškodňovanie odpadov), požadovanou osnovou spracovania sa ďalej prehĺbil význam programov odpadového hospodárstva (POH) ako nástroja riadenia odpadového hospodárstva na všetkých úrovniach, zvýšili sa nároky na odbornú spôsobilosť osôb a zaviedla sa autorizácia osôb, ktoré chcú nakladať s vybranými druhmi odpadov, sprísnil sa povinnosti pôvodcu odpadov, úplne novým prístupom sa zriadením Recyklačného fondu vytvorili právne a ekonomické podmienky na podporu recyklačných technológií pre druhy odpadov z vybraných komodít, atď. Nový zákon zrušil aj zákon SNR č. 494/1991 Zb. o štátnej správe odpadového hospodárstva.

V súvislosti s prijatím zákona sa vykonávacími predpismi zásadným spôsobom zmenil napr. základ pre evidenciu odpadov, a to implementovaním Európskeho katalógu odpadov vyhláškou MŽP SR č. 283/2001 Z.z. o vykonaní niektorých ustanovení zákona o odpadoch. Keďže niektoré ustanovenia zákona o odpadoch budú platiť až od roku 2002 a neskôr, vychádza spracovanie bilancie o vzniku odpadov a nakladania s nimi ešte z vymedzenia druhov odpadov a pojmov z tejto oblasti z predchádzajúcej právnej úpravy.

K spracovaniu kapitoly „ODPADY“ do Správy o stave životného prostredia SR v nadväznosti na zákon č. 223/2001 Z.z. bude možné v plnom rozsahu prístupí až v roku 2003, kedy sa bude spracúvať Správa o stave životného prostredia SR za rok 2002.

**Bilancia vzniku odpadu v SR** v rokoch 1995 - 2001 bola vykonaná pomocou **regionálneho informačného systému o odpadoch (RISO)**. V tabuľke sú uvedené údaje o vzniku odpadov za rok 2001. Od 1. júla 2001 platí nová právna úprava v oblasti odpadového hospodárstva, v oblasti zaraďovania odpadov to je vyhláška MŽP SR č. 284/2001 Z.z., ktorou sa ustanovuje **Katalóg odpadov**. Touto vyhláškou sa kategorizuje odpad na 2 kategórie, a to **kategóriu nebezpečný a kategóriu ostatný odpad**. Údaje o množstvách odpadov sú v roku 2001 z dôvodu uceleného vedenia evidencie o množstvách odpadov v príslušnom roku, vedené podľa platnej kategorizácie odpadov do 30. júna 2001 a to podľa zodpovedajúcej vyhlášky MŽP SR č. 19/1996 Z.z., ktorou sa ustanovuje kategorizácia odpadov a vydáva katalóg odpadov.

Údaje od pôvodcov odpadov o množstvách vznikajúcich odpadov sú zhromažďované a evidované na príslušných okresných úradoch, odboroch životného prostredia. Celoplošne sa údaje za SR spracúvajú v SAŽP, Centre odpadového hospodárstva a environmentálneho manažérstva (COHEM) so sídlom v Bratislave.

Tabuľka 170. Bilancia odpadov za rok 2001 (mil. ton)

Odpady	Množstvo
Ostatné	6,28
Zvláštne	8,46
v tom: komunálne	2,10
Nebezpečné	1,66
Spolu	16,40

Zdroj: SAŽP

**Celkové množstvo odpadu** v predchádzajúcom období má mierne stúpajúcu tendenciu. Oproti roku 2000 bol v roku 2001 zaznamenaný nárast o 0,2 mil. ton odpadov. **Množstvo zvláštnych odpadov** sa zvýšilo oproti roku 2000 o 0,2 mil. odpadov. Tento údaj zahŕňa aj **množstvo komunálneho odpadu (KO)**, ktorého množstvo sa oproti roku 2000 zvýšilo o 0,3 mil. ton. **Množstvo nebezpečného odpadu** je od roku 1996 na úrovni 1,3 - 1,6 mil. ton.

Tabuľka 171. Vznik odpadov podľa jednotlivých hospodárskych odvetví v roku 2001 (t)

Odvetvie hospodárstva	Celkom	Množstvo odpadov		
		Ostatné	Zvláštne (bez nebezpečných)	Nebezpečné
Pôdohospodárstvo	4 654 632,44	287 654,41	4 329 027,66	37 950,36
Rybolov	87,22	0,00	84,08	3,14
Priemysel spolu	6 644 994,74	3 881 987,16	1 814 576,29	948 431,29
Stavebníctvo	338 737,37	169 192,68	144 509,58	25 035,11
Obchodné služby	183 372,96	14 819,99	81 790,21	86 762,76
Hotely a reštaurácie	8 203,31	285,14	7 657,03	261,15
Doprava a spoje	174 071,23	84 680,85	55 655,40	33 734,98
Peňažníctvo a poisťovníctvo	1 063,59	77,45	930,67	55,47
Verejná správa a obrana	1 602 949,60	97 952,18	1 502 077,58	2 919,84
Školstvo	10 281,52	1 113,12	8 775,57	392,83
Zdravotníctvo a sociálna starostlivosť	92 295,47	4 016,01	74 920,24	13 359,22
Ostatné verejné služby	231 586,40	82 663,37	102 240,72	46 682,32
Predaj, údržba a oprava motorových vozidiel a motocyklov; maloobchodný predaj pohonných látok	243 119,97	144 058,64	79 549,86	19 511,47
Nezistené	2 224 849,05	1 514 540,38	262 565,82	447 742,84
<b>Spolu</b>	<b>16 410 244,87</b>	<b>6 283 041,38</b>	<b>8 464 360,71</b>	<b>1 662 842,78</b>

Zdroj: SAŽP

Tabuľka o vzniku odpadu za jednotlivé hospodárske odvetvia v roku 2001 dokladuje, že najviac odpadu bez špecifikácie druhov odpadov produkujú priemyselné odvetvia (6,6 mil. ton) a poľnohospodárstvo (4,6 mil. ton).

## Nakladanie s odpadmi

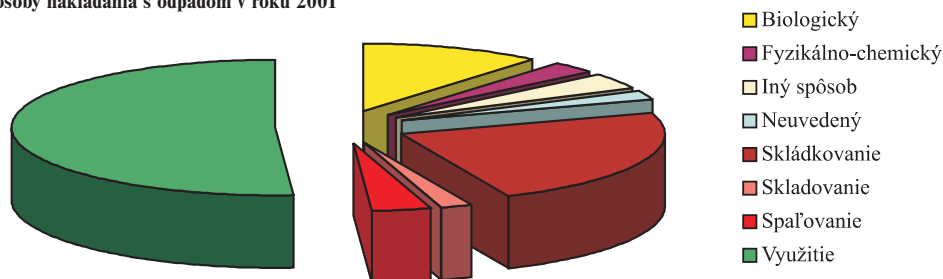
Z údajov o spôsobe nakladania s odpadom v SR v roku 2001 pre kategórie ostatný, zvláštny a nebezpečný odpad vyplýva, že sa využilo 51,2 % (8,2 mil. ton). Najviac sa využilo zvláštného odpadu: 4,9 mil. ton (58,1 %) a potom ostatného odpadu: 3 mil. ton (50,6 %).

Za ostatné roky sa **skládkuje** približne rovnaké množstvo odpadu 23,3 % (3,7 mil. ton), na čom sa podieľa hlavne kategória ostatný odpad: 27,9 %, následne kategória zvláštny odpad: 22,4 %.

V porovnaní s rokom 2000 sa v roku 2001 mierne znížilo **množstvo spaľovaných odpadov** z 3,6 % na 3,5 %, čo predstavuje 28 757,49 t.

Nárast oproti roku 2000 nastal v spôsoboch nakladania s odpadmi fyzikálne - chemickou a biologickou úpravou.

Graf 231. Spôsoby nakladania s odpadom v roku 2001



Zdroj: SAŽP

Tabuľka 172. Spôsob nakladania s odpadom v roku 2001 (t)

Spôsob nakladania so zvláštnym, nebezpečným a ostatným odpadom	Spolu	Množstvo odpadov		
		zvláštne bez nebezpečných	nebezpečné	ostatné
Fyzikálno-chemický	438 372,35	11 462,94	426 100,84	808,58
Podiel v percentách	2,74	0,14	26,08	0,01
Biologický	1 794 133,44	1 043 449,57	416 299,08	334 384,80
Podiel v percentách	11,22	12,32	25,48	5,68
Spaľovanie	550 798,97	142 640,97	93 587,73	314 570,27
Podiel v percentách	3,45	1,68	5,73	5,35
Skládkovanie	3 716 607,94	1 897 223,75	178 964,32	1 640 419,87
Podiel v percentách	23,25	22,40	10,95	27,88
Iný spôsob	623 588,75	293 891,65	178 570,77	151 126,33
Podiel v percentách	3,90	3,47	10,93	2,57
Využitie	8 180 954,88	4 922 431,12	283 476,77	2 975 046,99
Podiel v percentách	51,17	58,13	17,35	50,56
Skladovanie	322 761,10	123 483,53	34 868,68	164 408,89
Podiel v percentách	2,02	1,46	2,13	2,79
Neuvedený spôsob	359 644,74	33 910,46	21 874,43	303 859,84
Podiel v percentách	2,25	0,40	1,34	5,16

Zdroj: SAŽP

## Skládkovanie odpadov

Z celkového množstva odpadov bez rozlíšenia kategórie sa 23,3 % (3 716 607,94 t) zneškodňuje skládkovaním. Z tohto množstva bolo zneškodnených skládkovaním 1 083 273,74 t komunálnych odpadov, čo predstavuje 63,47 %.

Tabuľka 173. Prehľad skládok odpadov podľa krajov v SR, stav k 31.12.2001

Kraj	BA	TT	NR	TR	ZA	BB	KE	PO	SR
Trieda									
OU	1	2	0	1	0	1	1	0	6
3	5	21	21	14	19	22	10	21	133
2	0	2	0	0	1	1	1	0	5
1	1	1	2	2	5	6	4	0	21
<b>Spolu</b>	<b>7</b>	<b>26</b>	<b>23</b>	<b>17</b>	<b>25</b>	<b>30</b>	<b>16</b>	<b>21</b>	<b>165</b>

Vysvetlivky:

- 1.- skládka 1. stavebnej triedy
- 2.- skládka 2. stavebnej triedy
- 3.- skládka 3. stavebnej triedy
- OU- skládka osobitného určenia

Zdroj: SAŽP

Z tabuľky vyplýva, že v roku 2001 bolo prevádzkovaných **165 skládok odpadov**, z toho - 21 skládok 1. stavebnej triedy, 5 skládok 2. stavebnej triedy, 133 skládok 3. stavebnej triedy a 6 skládok osobitného určenia.

## Spaľovanie odpadov

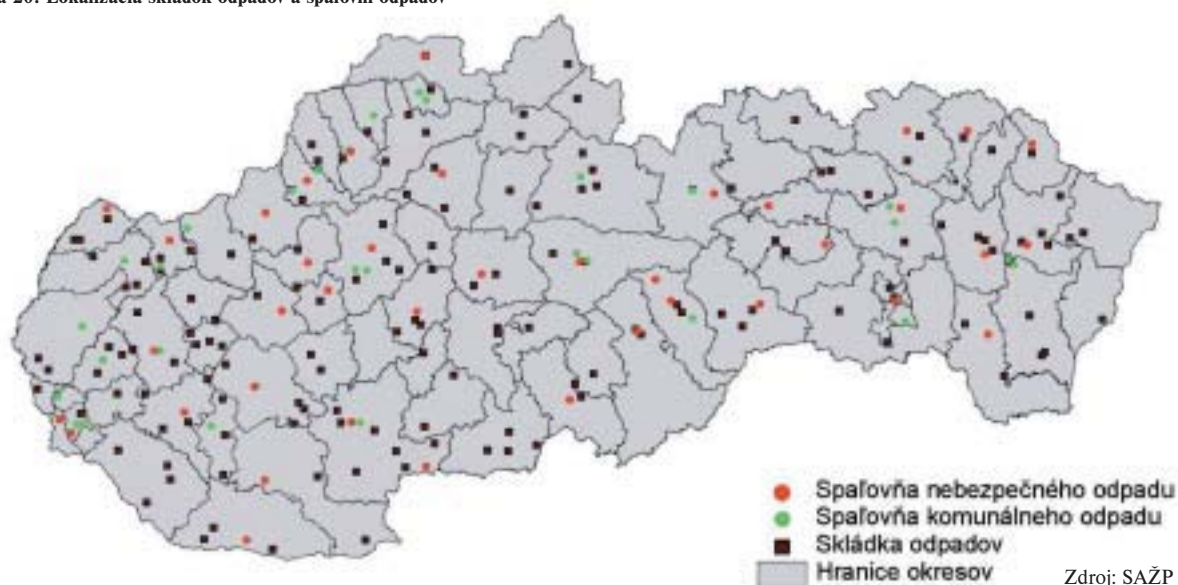
Podľa údajov z RISO sa v roku 2001 zneškodnilo spaľovaním 550 798,97 ton odpadu všetkých kategórií, čo predstavuje 3,5 % odpadov. Oproti roku 2000 sa podiel zneškodnených odpadov v spaľovniach odpadu znížil o 0,1 %. V SR je celkovo prevádzkovaných **67 spaľovní odpadu** (spaľovacích zariadení s rôznou kapacitou). Emisné limity spĺňa 20 spaľovní odpadu.

Z celkového počtu spaľovní odpadu sú len dve spaľovne na komunálny odpad veľkokapacitné. Ide o spaľovne odpadu v Bratislave a Košiciach. Obe spaľovne pracujú na znížený výkon a majú byť v krátkom čase zrekonštruované (v Bratislave v roku 2002). Rekonštrukciou sa má doceliť významné zníženie emisného zaťaženia spôsobované ich prevádzkou.

Z celkového počtu spaľovní odpadu sa 37 spaľovní používa na zneškodňovanie nemocničného odpadu.

Odpady sa spaľujú nielen v spaľovniach odpadu, ale aj v zariadeniach na spoluspaľovanie odpadov (Holcim, a.s. Rožovník, Považská cementáreň, a.s., Ladce a MZ, a.s., Jelšava).

Mapa 20. Lokalizácia skládok odpadov a spaľovní odpadu



## Zhodnocovanie odpadov

Z celkového množstva odpadov vzniknutých v roku 2001 v SR sa **zhodnocuje 8 180 954,88 ton**, čo predstavuje 51,17%.

V nasledujúcich tabuľkách je uvedený stručný prehľad množstiev zhodnotených vybraných druhov odpadov v niektorých zariadeniach (ton):

### ◆ Železný šrot

Tabuľka 174. U.S. Steel, s.r.o., Košice

Rok	2000	2001
Spracované množstvo- celkové	864 449	1 056 767
Z toho dovoz	157 794	318 237

Zdroj: MŽP SR

Tabuľka 175. Železiarne a.s., Podbrezová

Rok	1998	1999	2000	2001
Spracované množstvo - celkové	251 152	138 117	214 480	213 617
Z toho dovoz	85 023	35 390	60 905	58 236

Zdroj: MŽP SR

**◆ Odpadový papier**

Najväčšími spracovateľmi zberového papiera v SR sú: Tento, a.s., Žilina, Harmanecké papierne, a.s., Harmanec a Kappa, a.s., Štúrovo. V roku 2001 bolo spracovaných celkovo 265 tis. ton odpadového papiera. Z domáceho zberu pochádzalo 154 tis. ton a z dovozu pochádzalo 138 tis. ton. Vyvezených bolo 26 tis. ton odpadového papiera.

**Tabuľka 176. Kappa, a.s., Štúrovo**

Rok	1998	1999	2000	2001
Spracované množstvo	128 880	131 120	120 770	103 920
Z toho dovoz	50 594	50 852	42 339	47 568

Zdroj: MŽP SR

**Tabuľka 177. Harmanecké papierne, a.s., Harmanec**

Rok	1998	1999	2000	2001
Spracované množstvo	41 994	44 754	54 120	50 802

Zdroj: MŽP SR

**◆ Odpadové sklo**
**Tabuľka 178. Skloobal, a.s., Nemšová**

Rok	1998	1999	2000	2001
Spracované množstvo	29 461	21 460	21 000	18 500

Zdroj: MŽP SR

**◆ Odpadové oleje**
**Tabuľka 179. Konzeko, s.r.o., Markušovce**

Rok	1998	1999	2000	2001
Spracované množstvo	4 028	4 400	4 100	10 800

Zdroj: MŽP SR

**Tabuľka 180. ASO s.r.o. Pezinok**

Rok	1998	1999	2000	2001
Spracované množstvo	2 500	3 700	3 600	3 500

Zdroj: MŽP SR

**Tabuľka 181. Detox, s.r.o., Banská Bystrica**

Rok	1999	2000	2001
Spracované množstvo	352	652	1 165

Zdroj: MŽP SR

**◆ Odpadové pneumatiky**

Odpadové pneumatiky sa spracúvajú v Matadore, a.s., Púchov, v prevádzke Eko Obnova. V roku 2001 sa spracovalo cca 1 150 ton použitých pneumatík, čo predstavuje cca 8 % z celkového výskytu na trhu v tomto roku.

**Tabuľka 182. Prehľad množstiev spracovaných odpadových pneumatík v prevádzke Eko Obnova za roky 1998-2001**

Rok	1998	1999	2000	2001
Spracované množstvo	1 360	815	cca 1 000	cca 1 150

Zdroj: MŽP SR

**◆ Odpadové akumulátory**

Firma Mach Trade, s.r.o., Šaľa spracovala v roku 2001 5 153 ton odpadových olovených akumulátorov, 102 ton odpadového olova, 90 ton odpadových Ni-Cd akumulátorov, kaly, prach s obsahom olova, olovené stery a soli olova v množstve 177 ton.

**Tabuľka 183. Prehľad množstiev spracovaných batérií a akumulátorov**

Rok	1998	1999	2000	2001
Odpadové olovené batérie a akumulátory	6 644	7 236	5 724	5 153
Odpadové olovo	84	62	142	102
Ni-Cd batérie a akumulátory	51	76,7	40	90
Ostatné odpadové olovo	268	178	225	177

Zdroj: MŽP SR

**Nakladanie s komunálnym odpadom**

V SR vzniklo podľa údajov RISO a po ich prepočítaní na sušinu **2 095 577,5 mil. ton komunálneho odpadu**, čo je 389,6 kg/obyvateľa na rok.

Tabuľka 184. Nakladanie s komunálnym odpadom za rok 2001(t)

Názov odpadu	Množstvo odpadu	Zhodnotenie				Zneškodnenie			iné		
		biologická		úprava		energeticky	spalovaním	skladovaním	skladovaním	vývoz	neuvedený
		fyzikálno – chemická	0	materiálovo	0						
<b>Komunálny odpad spolu</b>											
v tom	2 095 577,50	514 614,62	3 068,91	277 866,29	203 464,40	89 673,86	1 083 273,74	8 412,10	161 541,21	16 020,02	
domový odpad z domácností	673 165,02	2 440,17	0	2 262,83	117 017,80	44072,74	614 099,89	71,93	86,64	10 116,27	
odpad podobný domovému odpadu z obcí	337 520,90	0,08	6	1 284,54	80 089,50	42064,85	291 070,16	270,57	648,45	2 163,66	
oddelené vytried.dom.odpad s obsahom škodlivín	404,43	0	0,57	60,1	0	75,82	236,62	3,34	26,8	1,18	
odpad zo septikov a žump z komun.hosp.	941 041,72	496 248,05	1 995,34	260 513,68	-	82,38	13 762,07	5 470,82	160 073,63	2 895,74	
objemný odpad z domácností	61 388,52	74,94	1 062,00	881,31	1 014,40	744,86	57 776,23	4,4	252,2	583,17	
objemný odpad z obcí	59 181,07	8,4	0	165,72	2 690,90	969,83	57 611,93	6,44	177,06	239,68	
uličné smeti	39 916,96	591,23	0	6 451,10	257,6	63,26	30 233,87	2 482,40	91,1	4,0	
odpad zo zelene	41 896,69	15 251,75	5	6 247,01	2 394,20	1600,12	18 482,97	102,2	185,33	16,32	

Zdroj: SAŽP



## Dovoz, vývoz a tranzit odpadov

V roku 2001 MŽP SR udelilo celkom 139 súhlasov na **cezhraničnú prepravu odpadov** (dovoz, vývoz, tranzit), ktorú bolo možné realizovať v roku 2001. Z tohto počtu sa 98 súhlasov týkalo dovozu odpadov, 23 vývozu odpadov a na tranzitnú prepravu cez územie SR bolo vydaných celkom 18 súhlasov.

Oblasť dovozu, vývozu a tranzitnej prepravy odpadov je upravená zákonom NR SR č. 223/2001 Z.z. o odpadoch a Vyhláškou MŽP SR č. 234/2001 Z.z. o zaradení odpadov do Zeleného zoznamu odpadov, Žltého zoznamu odpadov a Červeného zoznamu odpadov a o vzoroch dokladov požadovaných pri preprave odpadov.

Tabuľka 185. Prehľad udelených súhlasov/povolení na cezhraničnú prepravu odpadov (2001)

Množstvo vydaných	Dovoz odpadov	Vývoz odpadov	Tranzit odpadov
Súhlasov podľa zákona č. 238/1991 Zb.	68	10	14
Povolení podľa zákona č. 223/2001 Z.z.	30	13	4
<b>Spolu</b>	<b>98</b>	<b>23</b>	<b>18</b>

Zdroj: MŽP SR

V SR sú na spracovanie komodít ako sú železný šrot, zberový papier, odpadové sklo a odpad z medi technologické zariadenia, ktorých kapacitné možnosti sú väčšie ako je možné zabezpečiť domácim trhom, a preto spracovatelia musia tieto komodity aj dovážať.

V roku 2001 bol povolený dovoz 15 druhov odpadov z 18 krajín (podľa zákona č. 238/1991 Zb.) a 4 druhom odpadov z 11 krajín (podľa zákona č. 223/2001 Z.z.).

Tabuľka 186. Množstvá odpadov, na ktoré bol v roku 2001 vydaný súhlas na dovoz odpadov (t) podľa zákona č. 238/1991 Zb.

Druh odpadu	Množstvo
železný šrot	320 270
zberový papier	9 900
odpadové sklo	18 706
odpad z medi, zliatiny, zlúčeniny	10 300
odpad z hliníka, zliatiny, zlúčeniny	5 520
odpad z obrábania neznečistený škodlínami	11 000
odpadové pneumatiky	1 829,5
obaly a nádoby z plastov so zvyškami s obsahom škodlív	850
odpadové fólie vrátane kašírovaných	280
odrezky a zvyšky papiera a lepenky	1 900
odpadový farebný papier, makulatúra, papierové stočky	300
odpadové odevy, handry a textil	2 300
zvyšky látok a tkanín	366
odpad z káblov	600
odpad z fólie z plastov	1 500
<b>Spolu</b>	<b>385 621,5</b>

Zdroj: MŽP SR



Foto: J. Klinda



Tabuľka 187. Množstvá odpadov, na ktoré bol v roku 2001 vydaný súhlas na dovoz odpadov (t) podľa zákona č. 223/2001 Z. z.

Druh odpadu	Množstvo
obnosené odevy a iné opotrebované textilné výrobky	7 398,063
odpadové katalyzátory s obsahom niektorých kovov	2 500
odpadové pneumatiky	420
použité handry, zvyšky motúzov, šnúr, povrazov alebo lán a opotrebované výrobky z motúzov, zo šnúr, z povrazov alebo lán z textilných materiálov – triedené	50
<b>Spolu</b>	<b>10 368,063</b>

Zdroj: MŽP SR

Tabuľka 188. Množstvá vyvezených druhov nebezpečných odpadov (t) v roku 2001 podľa zákona č. 238/1991 Zb.

Druh odpadu	Množstvo
stery ľahkých kovov s obsahom hliníka	3 268
vyradené prístroje a prevádzkové prostriedky s obsahom PCB	70
odpadové transformátorové, teplotnosne a hydraulické oleje	40
odpadové katalyzátory	3 600
odpadové olovené akumulátory	150
olovené stery	10
zvyšky tlačiarenských farieb	300
odpadové zmesi rozpúšťadiel	80
<b>Spolu</b>	<b>7 518</b>

Zdroj: MŽP SR



Tabuľka 189. Množstvá vyvezených odpadov (t) v roku 2001 podľa zákona č. 223/2001 Z.z.

Druh odpadu	Množstvo
odpad, odrezky a úlomky z plastov – polymérov etylénu	1 960
popol, kal, prach a iné zvyšky drahých kovov	50
odpad, odrezky a úlomky z plastov – iných polymérov alebo kopolymérov	30
použité handry, zvyšky motúzov, šnúr, povrazov alebo lán a opotrebované výrobky z motúzov, zo šnúr, z povrazov alebo lán z textilných materiálov – triedené	360
elektronický šrot	800
odpad, zvyšky a odrezky z gumy vrátane granulátu (iné ako z drvenej gumy)	580
odpad z výroby, prípravy a používania reprografických a fotografických chemikálií a materiálov, inde nešpecifikovaný a nedefinovaný	200
<b>Spolu</b>	<b>3 980</b>

Zdroj: MŽP SR

V 1. polroku 2001 boli udelené súhlasy na vývoz 8 druhov nebezpečných odpadov do 6 krajín, a to do Belgického kráľovstva, Holandského kráľovstva, Nórskeho kráľovstva, Českej republiky, Rakúskej republiky a Spolkovej republiky Nemecko (podľa zákona č. 238/1991 Zb.). V 2. polroku 2001 boli udelené súhlasy na vývoz 7 druhov odpadov do 5 krajín, a to do Belgického kráľovstva, Českej republiky, Rakúskej republiky, Spolkovej republiky Nemecko a Talianska.

**Tabuľka 190. Prehľad povoleného množstva dovážaných odpadov a vyvázaných nebezpečných odpadov podľa jednotlivých krajín v roku 2001 (t) podľa zákona 238/1991 Zb.**

Krajina	Dovoz odpadu	Vývoz odpadu
Belgické kráľovstvo	60	3 500
Bielorusko	200	-
Bosna a Hercegovina	200	-
Bulharská republika	20 000	-
Česká republika	57 686	528
Holandské kráľovstvo	1 700	300
Chorvátsko	690	-
Maďarská republika	91 016	-
Nórske kráľovstvo	-	2 000
Poľská republika	24 420	-
Rakúska republika	3 756	110
Rumunská republika	31 000	-
Ruská federácia	20 700	-
Slovinsko	1 000	-
Spolková republika Nemecko	34 920	1 080
Taliansko	143,5	-
Ukrajina	98 000	-
Veľká Británia	60	-
Zväzová republika Juhoslávie	40	-

Zdroj: MŽP SR

**Tabuľka 192. Tranzit odpadov cez územie SR (t) podľa zákona č. 238/1991 Z. z.**

Druh odpadu	Množstvo
Odpad z medi, zliatiny, zlúčeniny	2 500
Zberový papier	27 500
Odpad z hliníka, zliatiny, zlúčeniny	6 550
Vysokopecná troska	60
Odpadové fólie vrátane kaširovaných	4 000
Odpad z polyetylénu	2 900
Odpad z polystyrénu	500
Obaly z nádoby z plastov neznečistené škodlivinami	2 100
Odpadové sklo vhodné na ďalšie spracovanie	1 100
Elektronický odpad a šrot neznečistený škodlivinami	400
Odpad z vytvrdených lisovacích hmôt	900
Odpad z polyamidov	2 400
<b>Spolu</b>	<b>113 010</b>

Zdroj: MŽP SR

**Tabuľka 191. Prehľad povoleného množstva dovážaných odpadov a vyvázaných odpadov podľa jednotlivých krajín v roku 2001 (t) podľa zákona 223/2001 Z. z.**

Krajina	Dovoz odpadu	Vývoz odpadu
Belgické kráľovstvo	480	200
Česká republika	270	2 650
Francúzska republika	696	-
Holandské kráľovstvo	2 368	-
Rakúska republika	420	50
Spolková republika Nemecko	3 304,063	800
Švajčiarsko	100	-
Švédske kráľovstvo	30	-
Taliansko	180	280
Ukrajina	2 500	-
Veľká Británia	120	-

Zdroj: MŽP SR



**Tabuľka 193. Tranzit odpadov cez územie SR (t) podľa zákona č. 238/1991 Z. z.**

Druh odpadu	Množstvo
Použitá handry, zvyšky motúzov, šnúr, povrazov alebo lán a opotrebované výrobky z motúzov, zo šnúr, z povrazov alebo lán z textilných materiálov – triedené	40
Obnosené odevy a iné opotrebované textilné výrobky	1 050
Zvyšky dechtov okrem asfaltocementu z rafinácie, destilácie alebo pyrolytického spracovania organických látok	10 000
<b>Spolu</b>	<b>11 090</b>

Zdroj: MŽP SR



Foto: J. Klinda